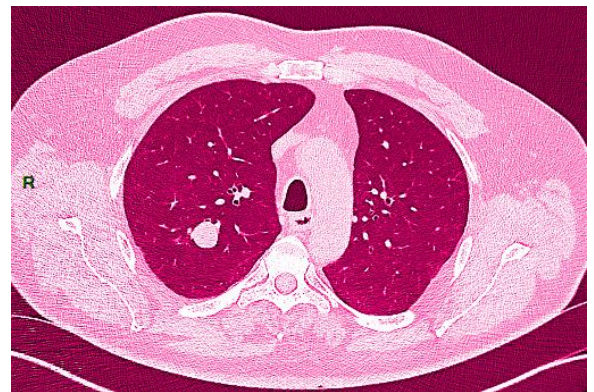
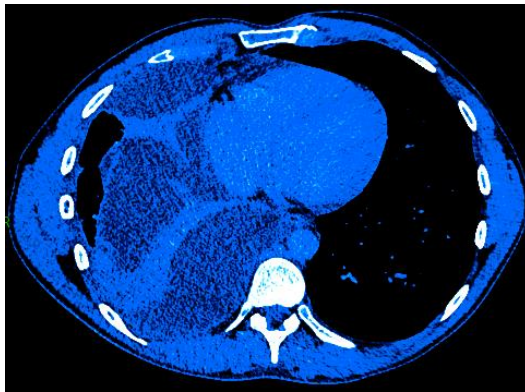


*11<sup>ème</sup> Journée de Pathologie Thoracique  
de l'enfant et de l'adulte*

**Samedi 10 Janvier 2026 (8h30 - 16h30)  
Hôpital Européen Georges Pompidou**



Organisateurs

**Pr F. Le Pimpec-Barthes**, Chirurgie Thoracique  
Hôpital Européen Georges Pompidou

**Dr N. Khen-Dunlop**, Chirurgie Viscérale Infantile  
Hôpital Necker – Enfants malades

SCAN ME



**Inscription  
gratuite par  
QR code**

Journée parrainée par



**8h30** Accueil autour d'un café,

**8h45** Bienvenue et remerciements aux partenaires

*Françoise Le Pimpec-Barthes et Naziha Khen-Dunlop*

*Modérateurs: Sabine Sarnacki – Olivier Sanchez*

**Session 1 : Echographie pleurale**

**9h00** : l'échographie thoracique: les bases pour une utilisation immédiate et son application chez l'adulte et l'enfant.

*Gilles Mangiapan* (Créteil).



**9h20** Place de l'échographie pleurale en néonatalogie

*Victor Sartorius, Maxime Coignard* (Paris – Necker)

**9h40** Indication de l'échographie pleurale en pédiatrie

*Ethan Sarfati* (Paris - Necker)

**10h00** Discussion

**10h30** Pause café

**Session 2 : Nodules pulmonaires**

**11h00** Nouvelles techniques de repérage pré et peropératoire chez l'adulte : techniques et indications *Caroline Rivera* (Bayonne)

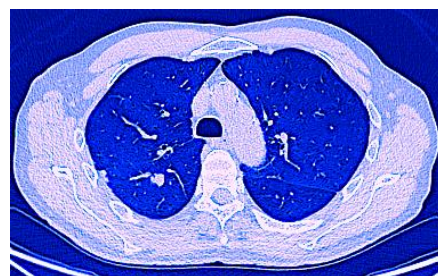
**11h15** Techniques de repérage des nodules pulmonaires chez l'enfant : possibilités et limites *Frederic Hameury* (Lyon)

**11h30** Techniques de wedges chez l'enfant

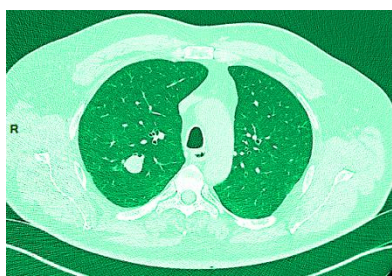
*Naziha Khen-Dunlop* (Paris - Necker)

**11h45** Recommandations et Technique d'exérèse des nodules chez l'adulte par Segmentectomie par chirurgie assistée d'un robot

*Charles Al Zreibi* (Paris HEGP)



**12h00** Discussion





**12h15 Déjeuner sur place**

Modérateurs: *Erik Hervieux / Gilles Mangiapan*


**Session 3 : Pleurésies infectieuses**

**14h00** Prise en charge et Recommandations en pédiatrie.

*Ralph Epaud* (Créteil).

**14h20** Prise en charge et Recommandations chez l'adulte

*Thibaut Le Gall / Françoise Le Pimpec-Barthes* (HEGP)

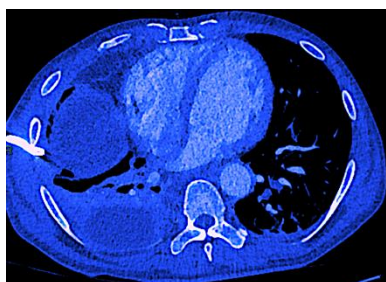


**14h40** Discussion

**Session 4 : Cas cliniques libres interactifs**

**15h00** Grenoble (*Equipe Christian Piolat*) / Nice (*Equipe Jean Breaud*) /  
Lyon (*Equipe Frederic Hameury*) / Jossigny (*Equipe Dr Igual*),  
A Paré (*Equipe Marion Durand*).

**16h30** Conclusions de la journée  
**Fin de Séance autour d'un goûter**



**LIEU du CONGRES :**  
**AUDITORIUM**

**Hôpital Européen Georges Pompidou ,**  
**20 rue Leblanc, 75015 Paris**

Contacts :

**Mme Marie-Claire Sourzat**

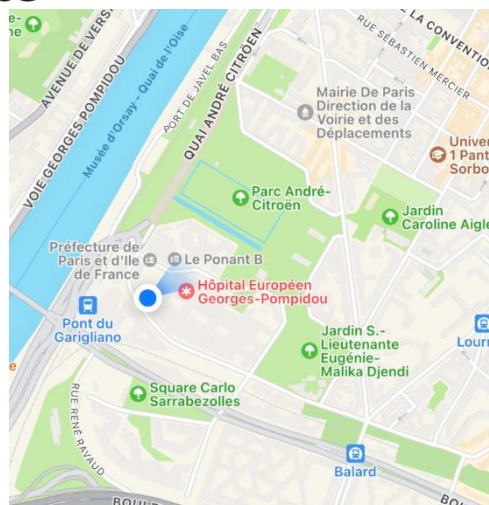
(Secrétariat Chirurgie Thoracique  
HEGP), Tél: 01 56 09 34 51

@ : [marie-claire.sourzat@aphp.fr](mailto:marie-claire.sourzat@aphp.fr)

**Mme Angélique Codesso**

(Secrétariat Chirurgie viscérale  
Necker), Tél: 01 44 49 41 98


@ : [angelique.codesso@aphp.fr](mailto:angelique.codesso@aphp.fr)



**SCAN ME**



Inscription  
gratuite



**FUJIFILM**

**Medtronic**


**ETHICON**  
PART OF THE *Johnson & Johnson* FAMILY OF COMPANIES

**Peters**  
SURGICAL

**Elia**MEDICAL

 **Bristol Myers Squibb®**

**BROTHIER**  
LABORATOIRES

  
**Atrostim PNS**  
PHRENIC NERVE STIMULATOR

 **Euoprisme**  
MEDICAL GROUPE